

# **Programmablaufplan für die Erstellung von Lohnsteuertabellen in 2006**

## **(einschließlich der Berechnung des Solidaritätszuschlags und der Bemessungsgrundlage für die Kirchenlohnsteuer)**

### **Inhalt**

1. Gesetzliche Grundlagen
2. Erläuterungen
  - 2.1 Allgemeines
  - 2.2 Feldlängen
  - 2.3 Symbole
3. Schnittstellenkonventionen
  - 3.1 Eingangsparameter
  - 3.2 Ausgangsparameter
4. Interne Felder
5. Programmablaufplan

### **1. Gesetzliche Grundlagen**

Der Programmablaufplan enthält gem. § 51 Abs. 4 Nr. 1a EStG die Berechnung für die Herstellung von Lohnsteuertabellen einschließlich der Berechnung des Solidaritätszuschlags und der Bemessungsgrundlage für die Kirchensteuer mit Lohnstufen. Er berücksichtigt das Gesetz zur Neuordnung der einkommensteuerrechtlichen Behandlung von Altersvorsorgeaufwendungen und Altersbezügen (Alterseinkünftegesetz) sowie die Günstigerprüfung bei der Berechnung der Vorsorgepauschale nach dem EU-Richtlinien-Umsetzungsgesetz.

### **2. Erläuterungen**

#### **2.1 Allgemeines**

Es sind tägliche, wöchentliche, monatliche und jährliche Lohnzahlungszeiträume berücksichtigt. Die Aufteilung von Jahresbeträgen auf unterjährige Lohnzahlungszeiträume wird entsprechend den in § 39b Abs. 2 Satz 5 EStG angegebenen Bruchteilen vorgenommen. Bruchteile eines Cent werden entsprechend den Angaben im Programmablaufplan auf ganze Cent aufgerundet bzw. bleiben außer Ansatz.

Hat ein Rechenergebnis oder ein zu übertragendes Feld Dezimalstellen, die im Empfangsfeld nicht vorgesehen sind und es ist im Programmablaufplan nichts anderes

angegeben, sind diese überschüssigen Dezimalstellen wegzulassen.

Der „Programmablaufplan für die Erstellung von Lohnsteuertabellen in 2006“ ist an den „Programmablaufplan für die maschinelle Berechnung der vom Arbeitslohn einzubehaltenden Lohnsteuer, des Solidaritätszuschlags und der Maßstabsteuer für die Kirchenlohnsteuer in 2006“ angelehnt. So sind Felder und Unterprogramme häufig identisch.

## 2.2 Feldlängen

Das Format und die Länge der Parameter und internen Felder sind bei der Programmierung (Codierung) zu bestimmen, soweit sie sich nicht unmittelbar aus den Erläuterungen oder dem Programmablaufplan ergeben.

Feldbeschreibungen ohne Stellenangaben beziehen sich auf Ganzzahlen, ansonsten sind die Nachkommastellen angegeben. **Bei der Steuerberechnung werden Gleitkommafelder verwendet.**

## 2.3 Symbole

Die im Programmablaufplan verwendeten Sinnbilder entsprechen der Zeichenschablone nach DIN 66001.

Darüber hinaus bedeuten:

↓ = Wert nach unten abrunden (z.B. € ↓ = auf volle € abrunden)

↑ = Wert nach oben aufrunden (z.B. C ↑ = auf volle C aufrunden)

→ = „übertragen nach“ (Zuweisung)

## 3. Schnittstellenkonventionen

### 3.1 Eingangsparameter

Die Plausibilität der Parameter wird im Programm nicht geprüft. Sie müssen daher in Vorprogrammen des Arbeitgebers abgesichert werden. Es kommen z.B. in Betracht:

— Vorzeichenprüfung;

— Prüfung auf gültigen Inhalt (z.B. Wert in LZZ nur 1, 2, 3 oder 4);

Es werden folgende Eingangsparameter benötigt:

Name	Bedeutung
KRV	0 = allgemeine Lohnsteuertabelle 1 = besondere Lohnsteuertabelle
LZZ	Lohnzahlungszeitraum:

- 1 = Jahr
- 2 = Monat
- 3 = Woche
- 4 = Tag

### 3.2 Ausgangsparameter

Als Ergebnis stellt das Programm folgende Ausgangsparameter zur Verfügung:

<b>Name</b>	<b>Bedeutung</b>
BK	Bemessungsgrundlage für die Kirchenlohnsteuer in Cent
LSTBZU	Lohnsteuer im Lohnzahlungszeitraum bzw. Bemessungsgrundlage für Zuschlagsteuern in Cent
LZALOG	Obergrenze der Tabellenstufe in der Lohnsteuertabelle für den Lohnzahlungszeitraum in Cent
LZALUG	Untergrenze der Tabellenstufe in der Lohnsteuertabelle für den Lohnzahlungszeitraum in Cent
SOLZLZZ	Für den Lohnzahlungszeitraum einzubehaltender Solidaritätszuschlag in Cent

### 4. Interne Felder

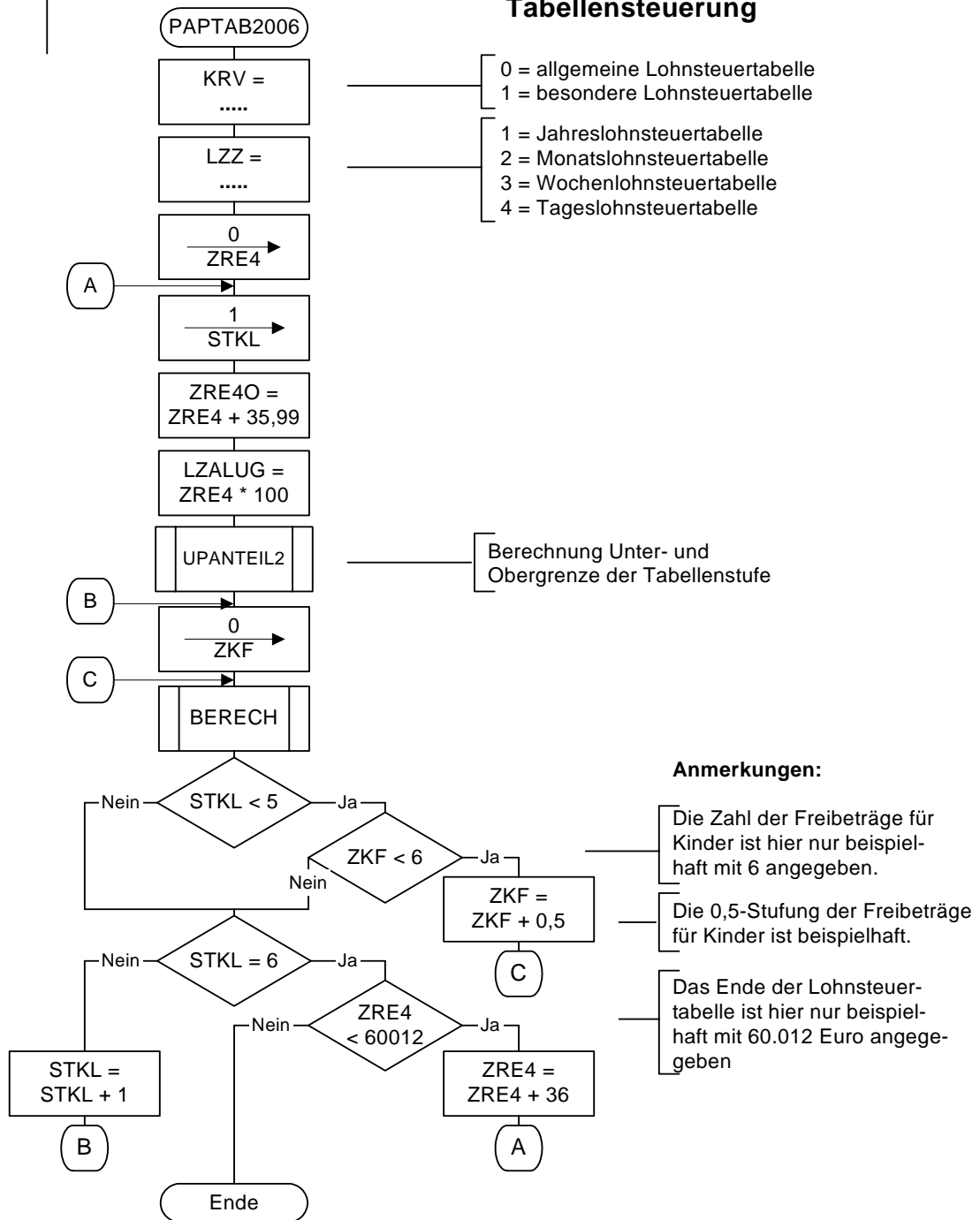
Das Programm verwendet intern folgende Felder (wenn ggf. solche Felder im Umfeld des Programms verwendet werden sollen, können sie als Ausgangsparameter behandelt werden, soweit sie nicht während des Programmdurchlaufs noch verändert wurden). Die internen Felder müssen vor Aufruf des Programms gelöscht werden:

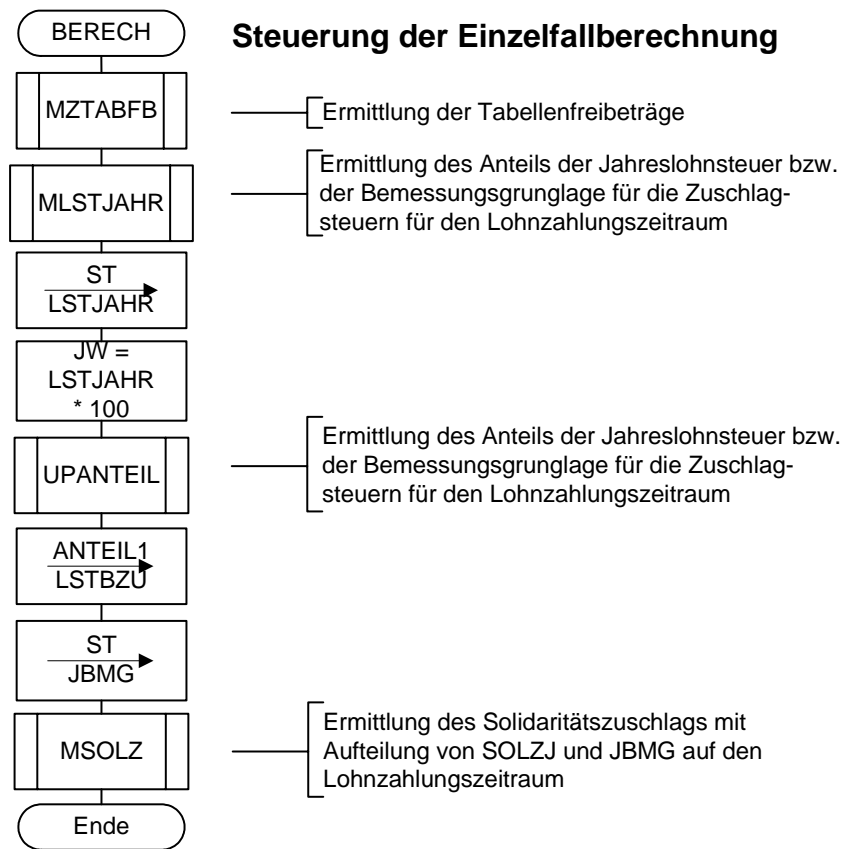
<b>Name</b>	<b>Bedeutung</b>
ANP	Arbeitnehmer-Pauschbetrag in €
ANTEIL1	Auf den Lohnzahlungszeitraum entfallender Anteil von Jahreswerten auf ganze Cent abgerundet
DIFF	Differenz zwischen ST1 und ST2 in €
EFA	Entlastungsbetrag für Alleinerziehende in €
JBMG	Jahressteuer nach § 51a EStG, aus der Solidaritätszuschlag und Bemessungsgrundlage für die Kirchenlohnsteuer ermittelt werden in €
JW	Jahreswert, dessen Anteil für einen Lohnzahlungszeitraum in UPANTEIL errechnet werden soll in Cent
KFB	Summe der Freibeträge für Kinder in €
KZTAB	Kennzahl für die Einkommensteuer-Tarifarten: 1 = Grundtarif 2 = Splittingtarif

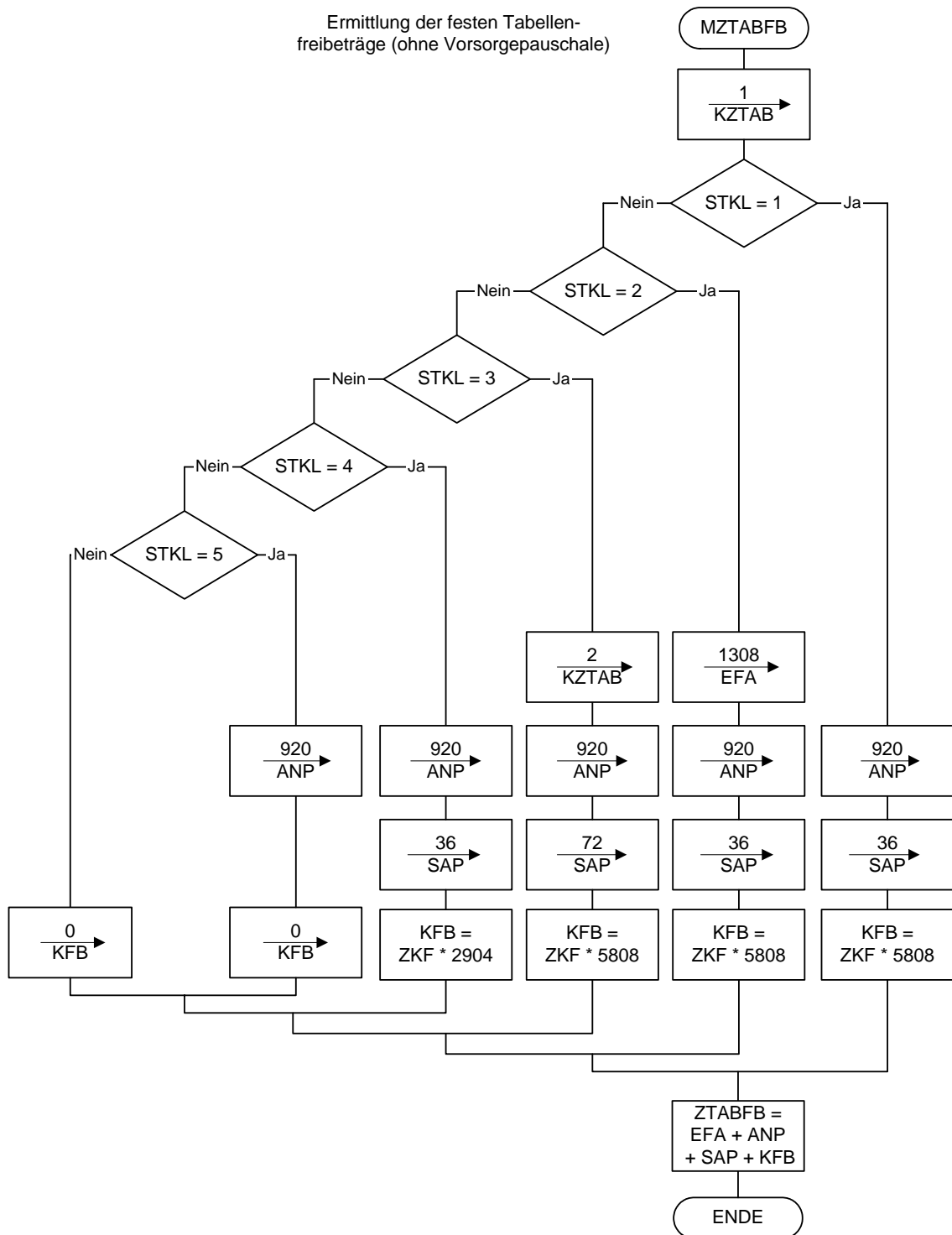
LSTJAHR	Jahreslohnsteuer in €
MIST	Mindeststeuer für die Steuerklassen V und VI in €
RW	Rechenwert <b>in Gleitkommadarstellung</b>
SAP	Sonderausgaben-Pauschbetrag in €
SOLZFREI	Freigrenze für den Solidaritätszuschlag in €
SOLZJ	Solidaritätszuschlag auf die Jahreslohnsteuer in €, C (2 Dezimalstellen)
SOLZMIN	Zwischenwert für den Solidaritätszuschlag auf die Jahreslohnsteuer in €, C (2 Dezimalstellen)
ST	Tarifliche Einkommensteuer in €
STKL	Steuerklasse: 1 = I 2 = II 3 = III 4 = IV 5 = V 6 = VI
ST1	Tarifliche Einkommensteuer auf das 1,25-fache ZX in €
ST2	Tarifliche Einkommensteuer auf das 0,75-fache ZX in €
VHB	Höchstbetrag der Vorsorgepauschale nach Alterseinkünftegesetz in €, C (2 Dezimalstellen)
VSP	Vorsorgepauschale in €, C (2 Dezimalstellen)
VSPN	Vorsorgepauschale nach Alterseinkünftegesetz in €, C (2 Dezimalstellen)
VSP1	Zwischenwert 1 bei der Berechnung der Vorsorgepauschale nach dem Alterseinkünftegesetz in €, C (2 Dezimalstellen)
VSP2	Zwischenwert 2 bei der Berechnung der Vorsorgepauschale nach dem Alterseinkünftegesetz in €, C (2 Dezimalstellen)
VSPKURZ	Höchstbetrag der Vorsorgepauschale nach § 10c Abs. 3 EStG in der für 2004 geltenden Fassung in €
VSPMAX1	Höchstbetrag der Vorsorgepauschale nach § 10c Abs. 2 Nr. 2 EStG in der für 2004 geltenden Fassung in €
VSPMAX2	Höchstbetrag der Vorsorgepauschale nach § 10c Abs. 2 Nr. 3 EStG in der für 2004 geltenden Fassung in €

VSPO	Vorsorgepauschale nach § 10c Abs. 2 Satz 2 EStG in der für 2004 geltenden Fassung vor der Höchstbetragsberechnung in €, C (2 Dezimalstellen)
VSPREST	Für den Abzug nach § 10c Abs. 2 Nrn. 2 und 3 EStG in der für 2004 geltenden Fassung verbleibender Rest von VSPO in €, C (2 Dezimalstellen)
VSPVOR	Höchstbetrag der Vorsorgepauschale nach § 10c Abs. 2 Nr. 1 EStG in der für 2004 geltenden Fassung in €, C (2 Dezimalstellen)
X	Zu versteuerndes Einkommen gem. § 32a Abs. 1 und 2 EStG <b>(2 Dezimalstellen)</b>
Y	gem. § 32a Abs. 1 EStG <b>(6 Dezimalstellen)</b>
ZKF	Zahl der Freibeträge für Kinder (eine Dezimalstelle, nur bei Steuerklassen I, II, III und IV)
ZRE4	Steuerpflichtiger Arbeitslohn in €, C (2 Dezimalstellen)
ZRE4O	Maßgeblicher steuerpflichtiger Arbeitslohn in €, C (2 Dezimalstellen )
ZRE4VP	Auf einen Jahreslohn hochgerechnetes ZRE4O zur Berechnung der Vorsorgepauschale in €, C (2 Dezimalstellen)
ZTABFB	Feste Tabellenfreibeträge (ohne Vorsorgepauschale) in €
ZVE	Zu versteuerndes Einkommen in €
ZX, ZZX, HOCH, VERGL	Zwischenfelder zu X für die Berechnung der Steuer nach § 39b Abs. 2 Satz 8 EStG in €

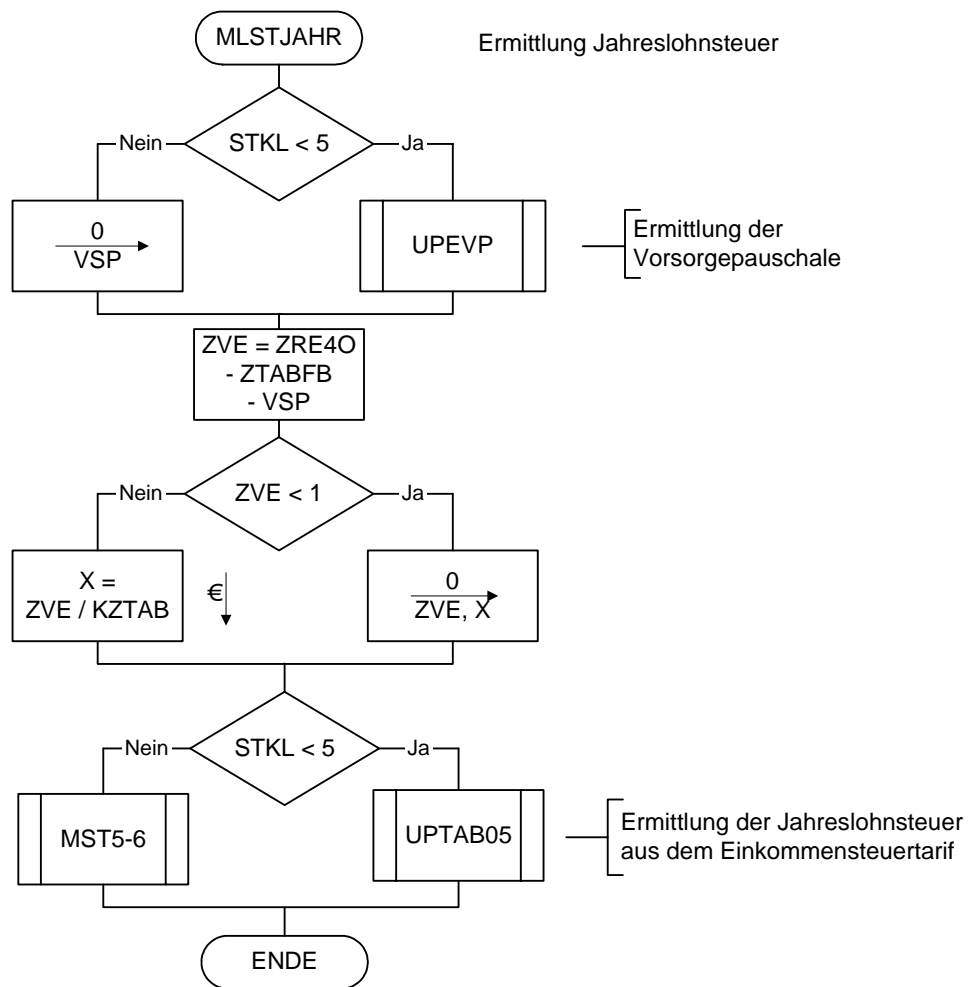
## Erstellen der Lohnsteuertabellen 2006 Tabellensteuerung



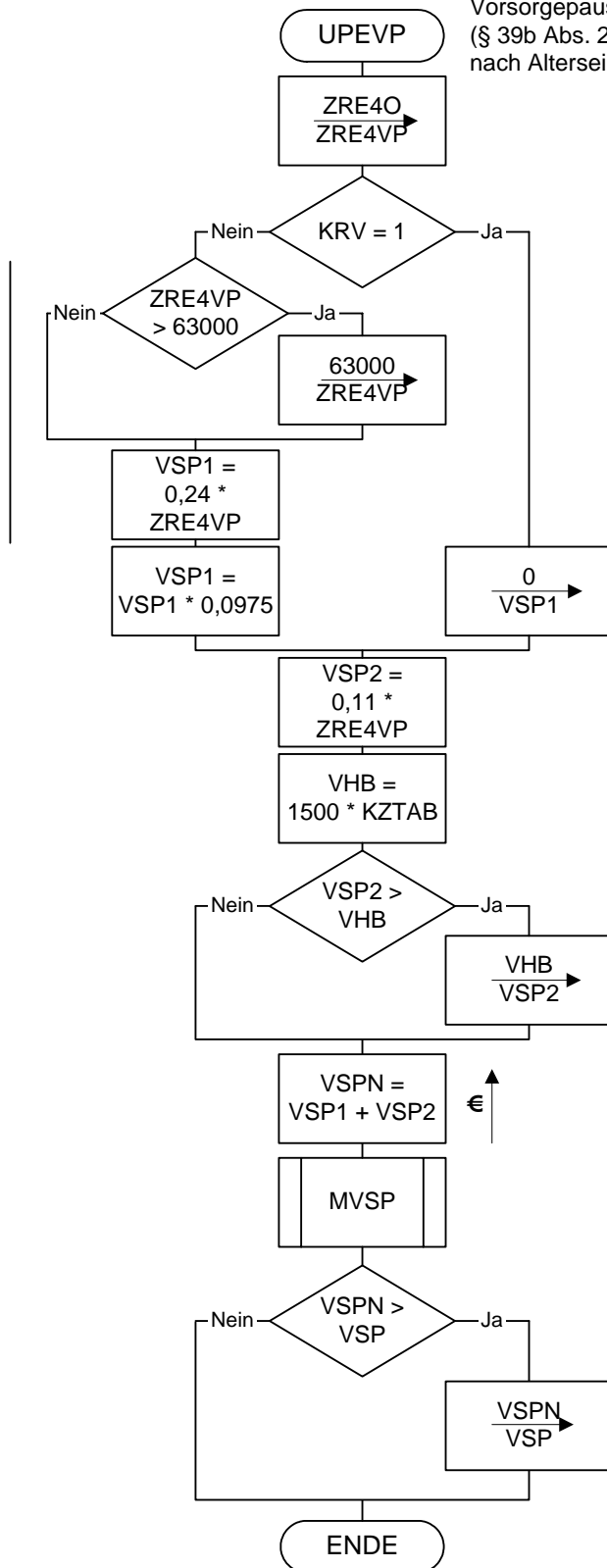


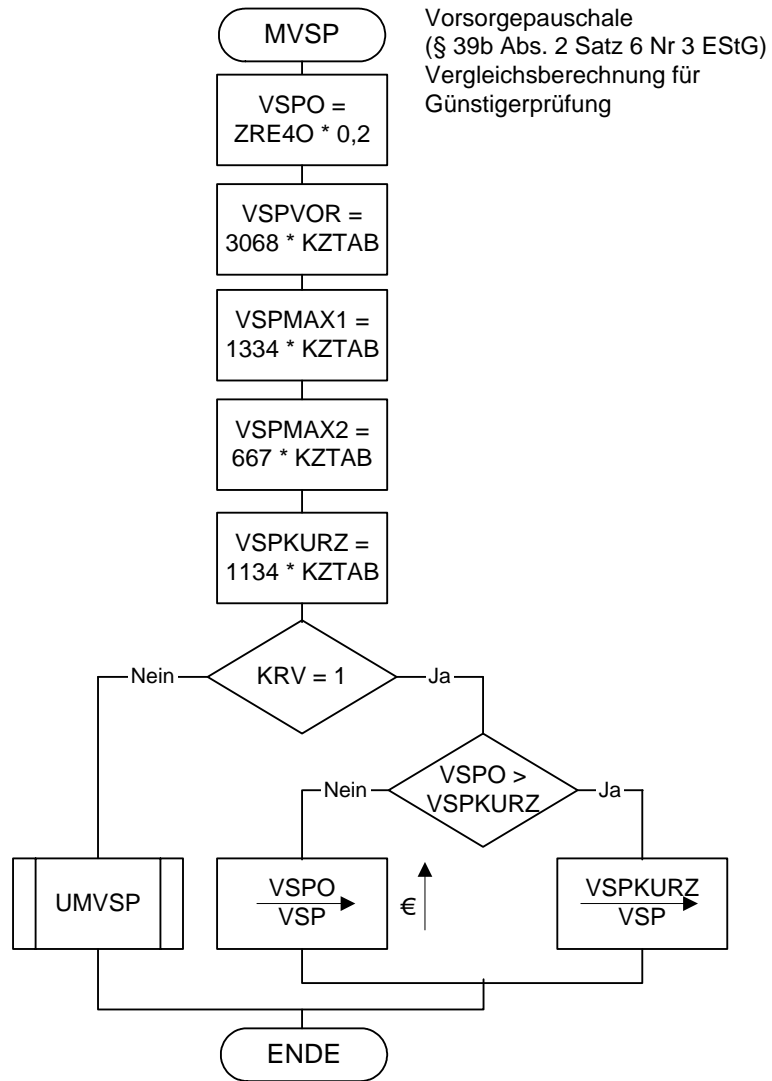


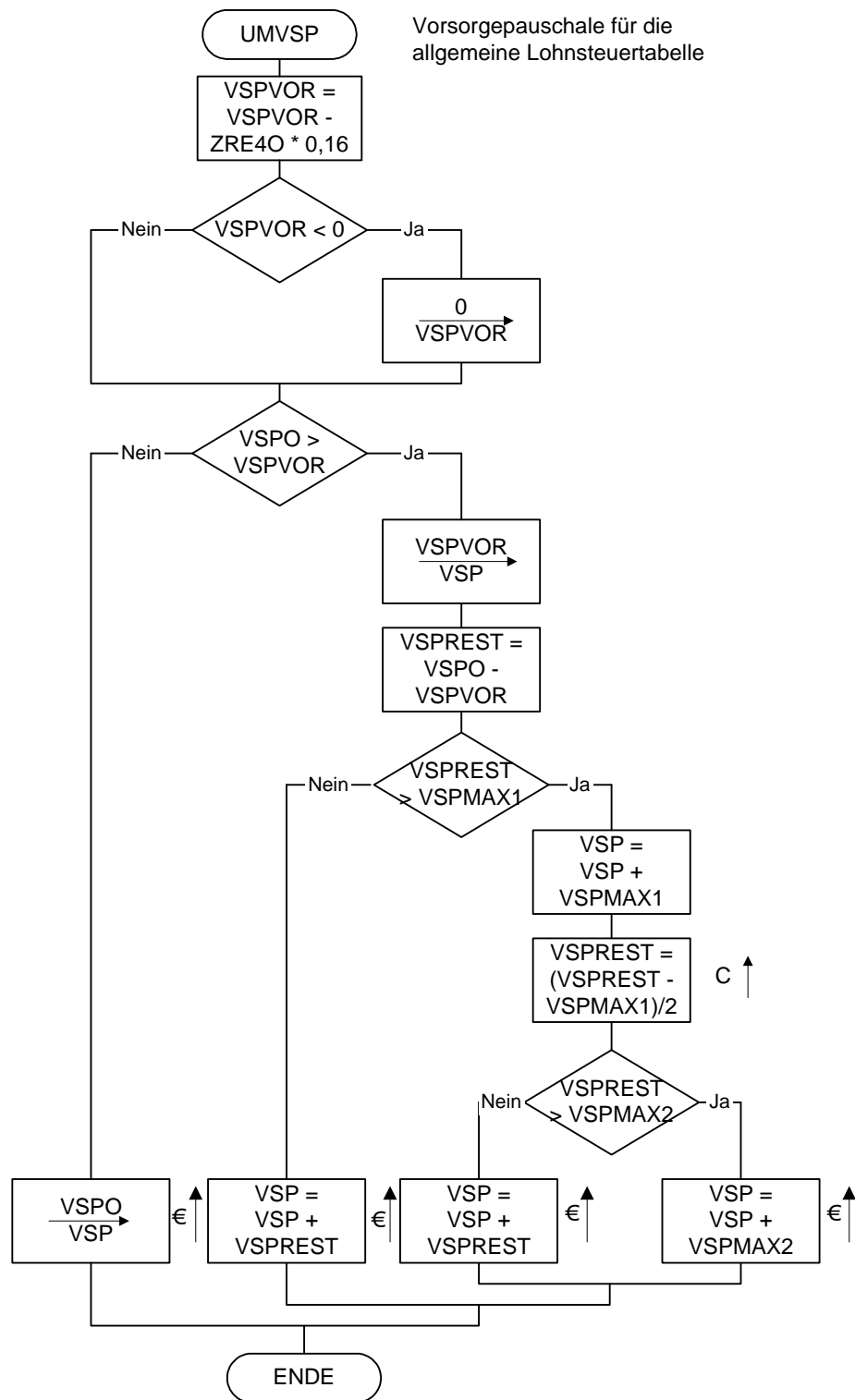




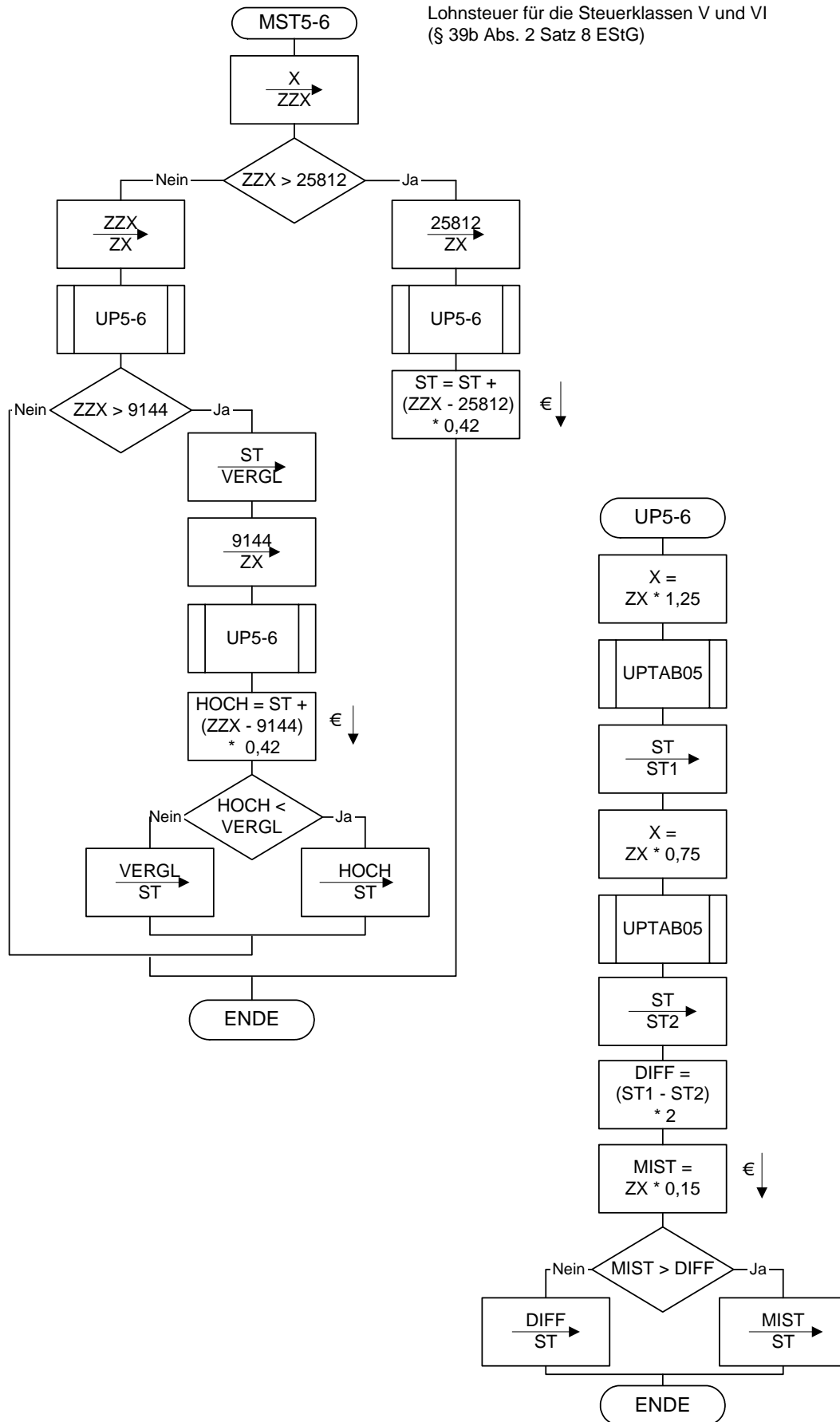
Vorsorgepauschale  
(§ 39b Abs. 2 Satz 6 Nr 3 EStG)  
nach Alterseinkünftegesetz

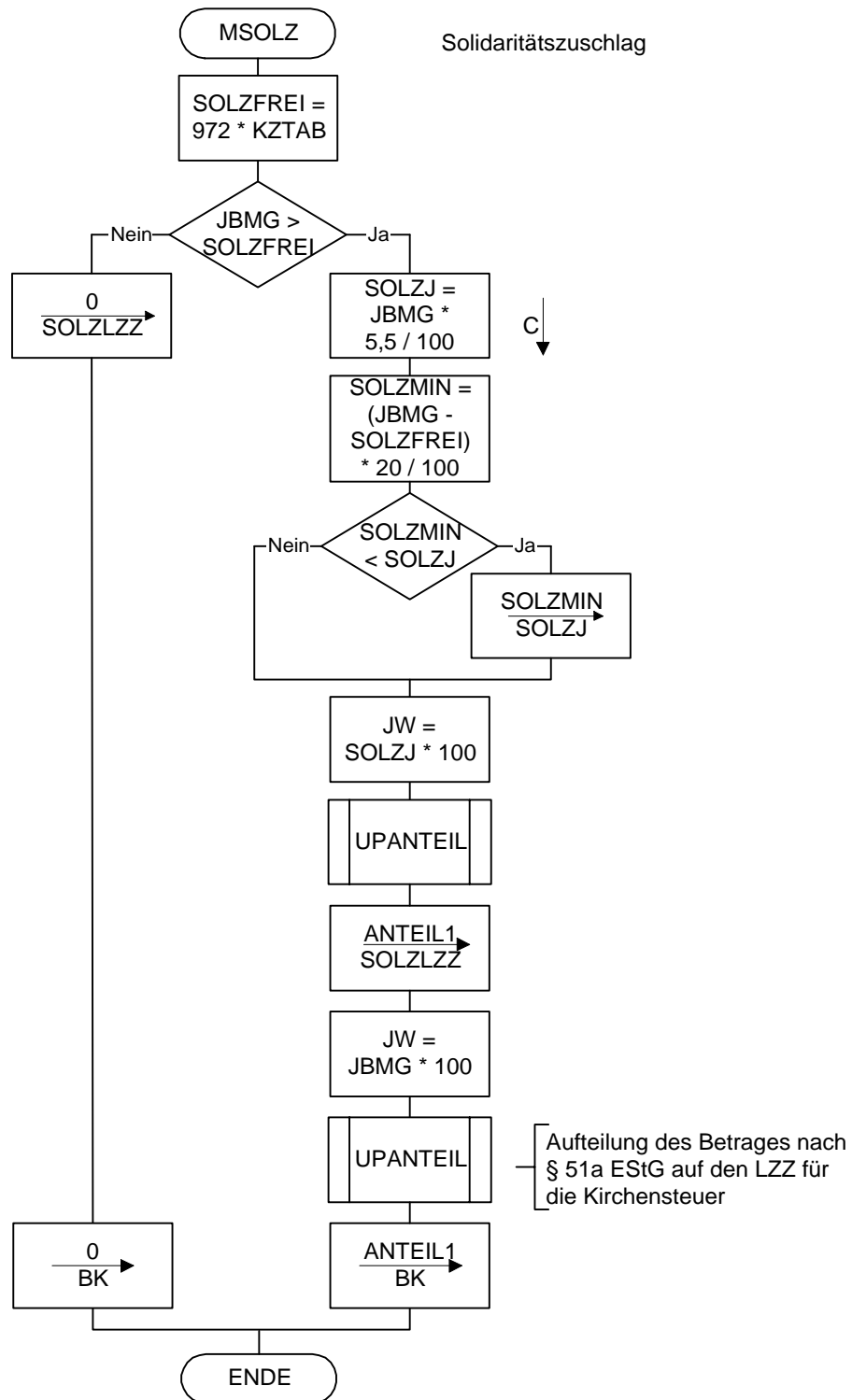


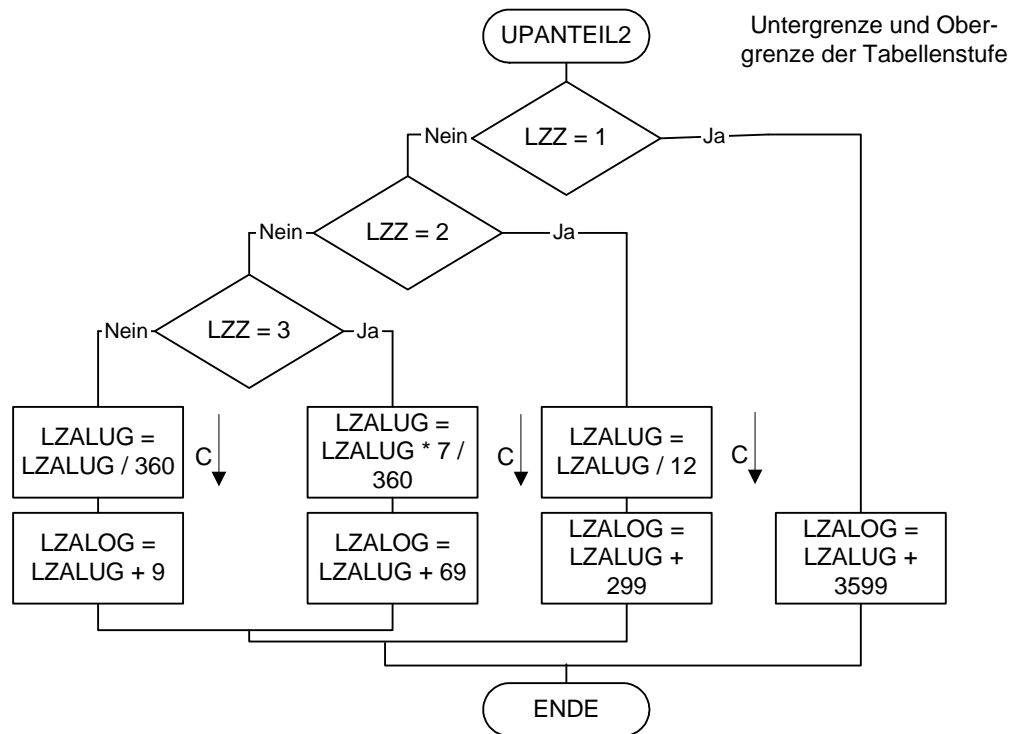
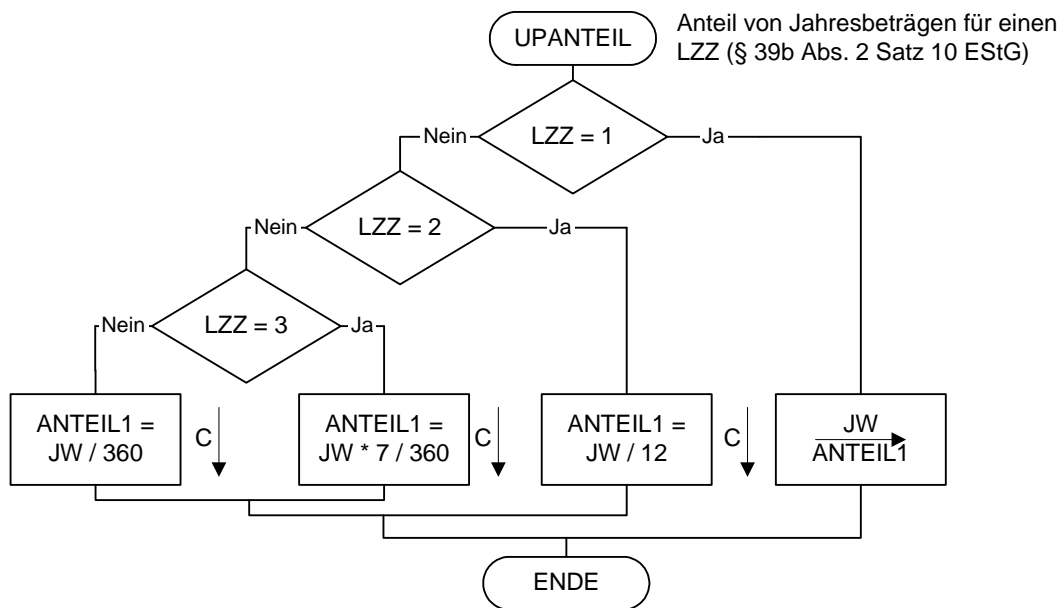




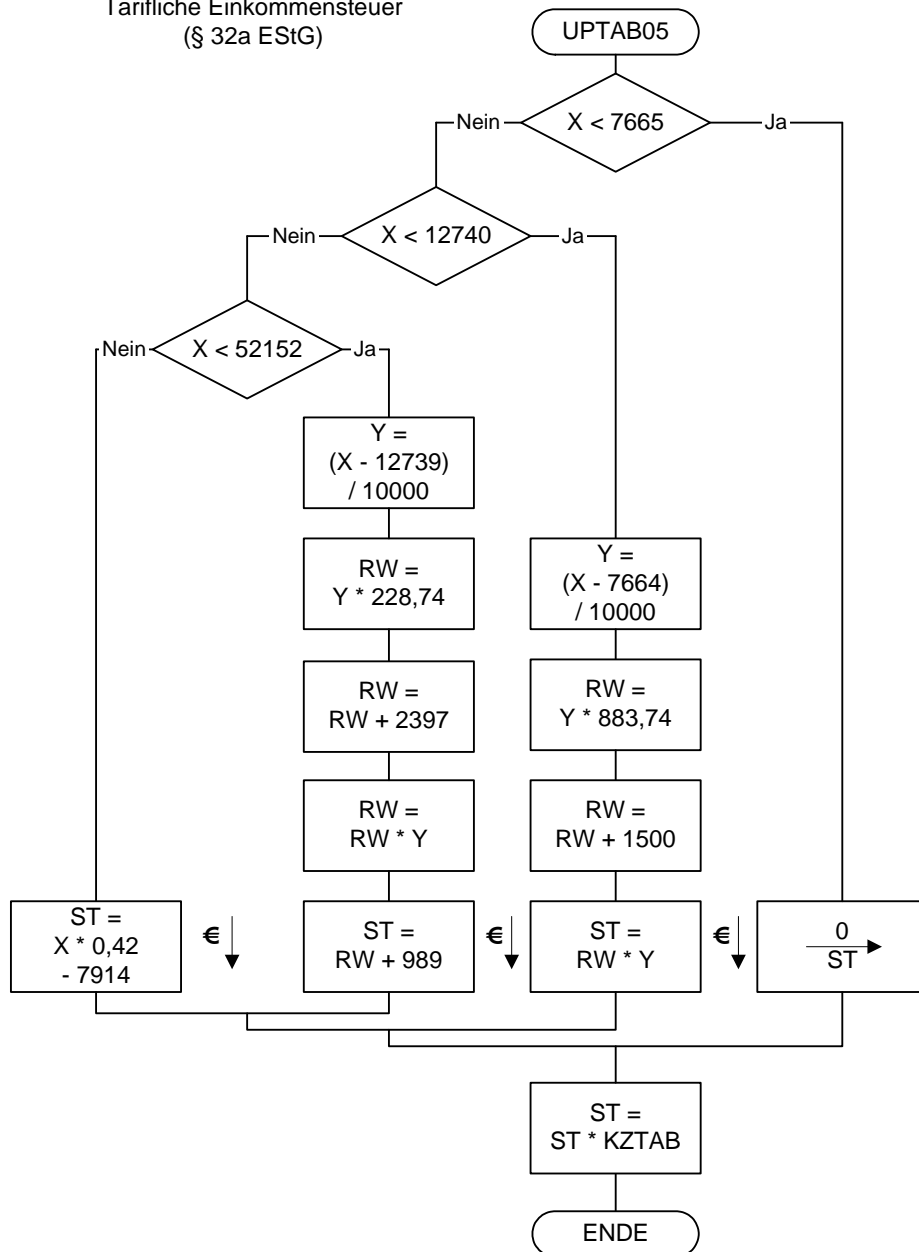
Lohnsteuer für die Steuerklassen V und VI  
(§ 39b Abs. 2 Satz 8 EStG)







Tarifliche Einkommensteuer  
(§ 32a EStG)





**Allgemeine Jahreslohnsteuertabelle 2006 (Prüftabelle)**

Jahresbrutto- lohn (in €)	Tabellenstufe		Jahreslohnsteuer 2006 (in €) in Steuerklasse					
	von ... €	bis ... €	I	II	III	IV	V	VI
5.000	4.968,00	5.003,99	0	0	0	0	612	750
7.500	7.488,00	7.523,99	0	0	0	0	990	1.128
10.000	9.972,00	10.007,99	0	0	0	0	1.363	1.742
12.500	12.492,00	12.527,99	236	22	0	236	2.414	2.800
15.000	14.976,00	15.011,99	717	446	0	717	3.402	3.726
17.500	17.496,00	17.531,99	1.371	1.052	0	1.371	4.274	4.586
20.000	19.980,00	20.015,99	2.066	1.731	0	2.066	5.134	5.464
22.500	22.500,00	22.535,99	2.727	2.377	268	2.727	6.060	6.412
25.000	24.984,00	25.019,99	3.398	3.033	632	3.398	7.030	7.402
27.500	27.468,00	27.503,99	4.096	3.716	1.106	4.096	8.053	8.440
30.000	29.988,00	30.023,99	4.831	4.436	1.638	4.831	9.112	9.498
32.500	32.472,00	32.507,99	5.582	5.174	2.242	5.582	10.155	10.541
35.000	34.992,00	35.027,99	6.372	5.949	2.960	6.372	11.213	11.600
37.500	37.476,00	37.511,99	7.178	6.741	3.686	7.178	12.257	12.643
40.000	39.996,00	40.031,99	8.024	7.571	4.372	8.024	13.315	13.701
42.500	42.480,00	42.515,99	8.884	8.417	5.030	8.884	14.358	14.745
45.000	45.000,00	45.035,99	9.784	9.302	5.696	9.784	15.417	15.803
47.500	47.484,00	47.519,99	10.698	10.202	6.364	10.698	16.460	16.846
50.000	49.968,00	50.003,99	11.639	11.128	7.046	11.639	17.503	17.890
52.500	52.488,00	52.523,99	12.622	12.096	7.752	12.622	18.562	18.948
55.000	54.972,00	55.007,99	13.617	13.077	8.462	13.617	19.605	19.991
57.500	57.492,00	57.527,99	14.650	14.100	9.196	14.650	20.663	21.050
60.000	59.976,00	60.011,99	15.669	15.119	9.932	15.669	21.707	22.093

**Besondere Jahreslohnsteuertabelle 2006 (Prüftabelle)**

Jahresbrutto- lohn (in €)	Tabellenstufe		Jahreslohnsteuer 2006 (in €) in Steuerklasse					
	von ... €	bis ... €	I	II	III	IV	V	VI
5.000	4.968,00	5.003,99	0	0	0	0	612	750
7.500	7.488,00	7.523,99	0	0	0	0	990	1.128
10.000	9.972,00	10.007,99	38	0	0	38	1.363	1.742
12.500	12.492,00	12.527,99	435	196	0	435	2.414	2.800
15.000	14.976,00	15.011,99	945	650	0	945	3.402	3.726
17.500	17.496,00	17.531,99	1.561	1.237	0	1.561	4.274	4.586
20.000	19.980,00	20.015,99	2.197	1.859	222	2.197	5.134	5.464
22.500	22.500,00	22.535,99	2.871	2.518	622	2.871	6.060	6.412
25.000	24.984,00	25.019,99	3.564	3.196	1.048	3.564	7.030	7.402
27.500	27.468,00	27.503,99	4.285	3.902	1.522	4.285	8.053	8.440
30.000	29.988,00	30.023,99	5.046	4.647	2.110	5.046	9.112	9.498
32.500	32.472,00	32.507,99	5.824	5.411	2.716	5.824	10.155	10.541
35.000	34.992,00	35.027,99	6.642	6.214	3.344	6.642	11.213	11.600
37.500	37.476,00	37.511,99	7.477	7.034	3.978	7.477	12.257	12.643
40.000	39.996,00	40.031,99	8.353	7.894	4.636	8.353	13.315	13.701
42.500	42.480,00	42.515,99	9.244	8.771	5.298	9.244	14.358	14.745
45.000	45.000,00	45.035,99	10.178	9.690	5.984	10.178	15.417	15.803
47.500	47.484,00	47.519,99	11.127	10.623	6.676	11.127	16.460	16.846
50.000	49.968,00	50.003,99	12.103	11.585	7.380	12.103	17.503	17.890
52.500	52.488,00	52.523,99	13.123	12.590	8.110	13.123	18.562	18.948
55.000	54.972,00	55.007,99	14.157	13.609	8.844	14.157	19.605	19.991
57.500	57.492,00	57.527,99	15.215	14.666	9.602	15.215	20.663	21.050
60.000	59.976,00	60.011,99	16.259	15.709	10.364	16.259	21.707	22.093